



Despacho Presidencial

"Decenio de las Personas con Discapacidad en el Perú"  
"Año de la consolidación del Mar de Grau"



**INFORME N° 018-2016-DP-DGA/DO**

**PARA :** Rossana Rivera Iberico  
Dirección General De Administración

**ASUNTO :** Remisión de información de Ecoeficiencia correspondiente al mes de agosto 2016

**REF.** a) Resolución de la Dirección General de Administración N° 27-2016- DP/DGA, de fecha 31 mayo 2016  
b) Directiva DIR-DGA-DP-004, de fecha mayo 2016 – "Ecoeficiencia en el Despacho Presidencial"

**FECHA :** 07 OCT. 2016

Es grato dirigirme a Ud., señora Directora General de Administración del Despacho Presidencial, para saludarla cordialmente y, en cumplimiento a lo dispuesto en la Resolución de referencia (a) mediante cual aprueba la Directiva de referencia (b), remitirle adjunto al presente los cuadros estadísticos que reflejan los resultados de la implementación de medidas de Ecoeficiencia realizados en el área de Servicios Generales y Transportes del Despacho Presidencial, correspondiente al mes de agosto 2016, de acuerdo siguiente detalle:

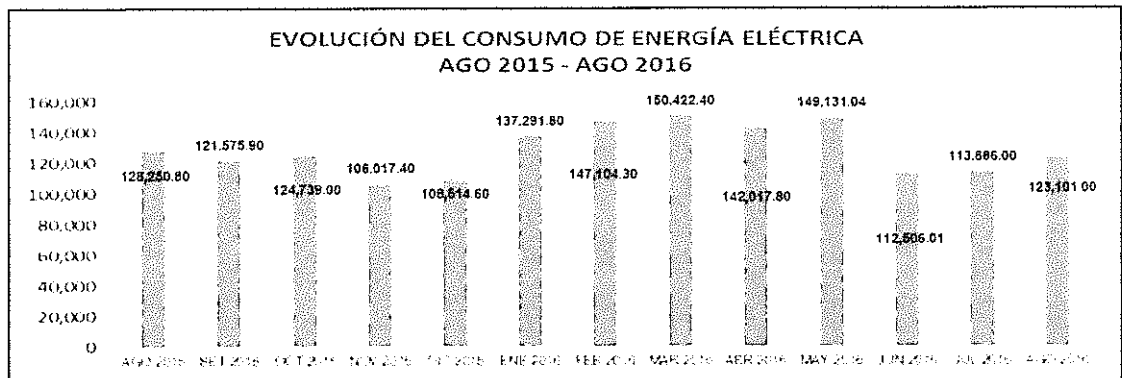
**1. AREA DE SERVICIOS GENERALES**

a. Energía eléctrica:

Cuadro para Informe de Ecoeficiencia mensual AGOSTO 2015 - AGOSTO 2016			
MES	CONSUMO DE ENERGIA ACTIVA (kWh)		
	FUERA H.PUNTA	HORA PUNTA	TOTAL (kWh)
AGO 2015	105,636.80	22,614.00	128,251
SET 2015	98,365.50	23,210.40	121,576
OCT 2015	102,457.80	22,281.20	124,739
NOV 2015	87,396.20	18,621.20	106,017
DIC 2015	90,767.40	17,747.20	108,515
ENE 2016	115,709.80	21,582.00	137,292
FEB 2016	123,426.30	23,678.00	147,104
MAR 2016	125,109.20	25,313.20	150,422
ABR 2016	119,670.80	22,347.00	142,018
MAY 2016	127,334.60	21,796.44	149,131
JUN 2016	92,358.06	20,147.95	112,506
JUL 2016	95,342.00	18,544.00	113,886
AGO 2016	103,114.60	19,986.40	123,101
Totales	1,380,019.86	279,027.79	1,659,048

Proveído N° 0661 Fecha 10 OCT. 2016  
 Dirigido A: SCRE MIRIAN  
CONOCIMIENTO Y FINES  
 [Signature]






- Se aprecia un ligero ahorro con relación al mes de agosto del año pasado tanto en horas punta, como en horas no puntas.
- Durante el mes de agosto se han realizado evaluaciones diarias de los sistemas eléctricos del Despacho Presidencial en sus tres sedes, subsanando fallas detectadas.

Nota:

- No es competencia del área de Servicios Generales brindar información respecto al consumo en importe monetario, El área sólo brinda conformidad a los consumos en kWh.
- No es competencia del área de Servicios Generales brindar información respecto la cantidad de personas que labora en el Despacho Presidencial.

**b. Agua potable:**

Expresado en M3	ENE	FEB	MAR	ABR	MAY	JUN	JUL	AGO	SEP	OCT	NOV	DIC
AÑO 2015	3,256	2,802	2,849	3,261	2,731	2,731	3,562	3,025	2,815	4,036	3,219	3,002
AÑO 2016	3,003	2,856	2,811	3,087	3,627	3,486	3,016	3,047	0	0	0	0



- Se observa un pequeño incremento en el consumo de agua potable, para el mes de agosto con respecto al año pasado, lo cual se debe a la limpieza realizada propia de la nueva gestión.
- En lo correspondiente a los suministros N° 5309731-7 y 3252388-8, la facturación solo considera costos de mantenimiento del equipo por cuanto no abastecen área alguna y sólo se mantienen como medida de contingencia ante cualquier eventualidad.

Nota:

- No es competencia del área de Servicios Generales brindar información respecto al consumo en importe monetario, el área sólo brinda conformidad a los consumos en m3
- No es competencia del área de Servicios Generales brindar información respecto la cantidad de personas que labora en el Despacho Presidencial.



## 2. AREA DE TRANSPORTES:

### a. Consumo de combustible

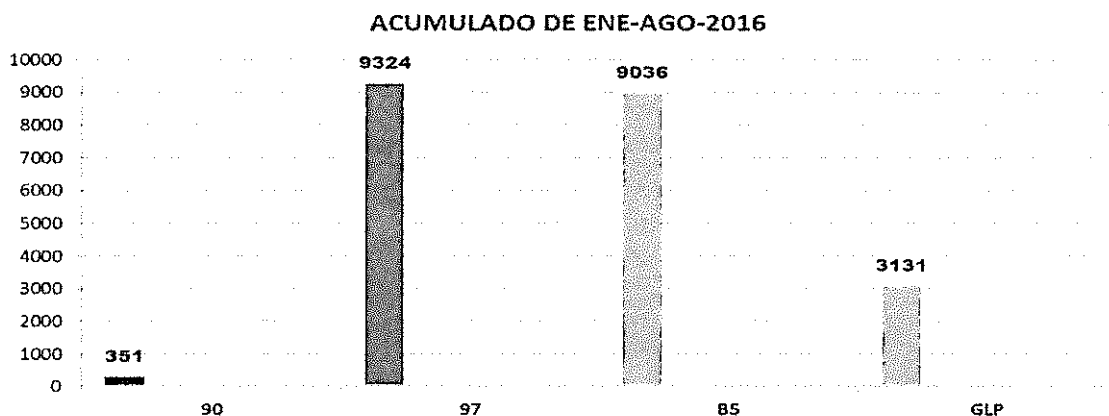
En el mes de agosto del 2016 el área de Transportes inicia sus operaciones con una flota vehicular de 68 unidades dentro de los cuales **62 unidades están operativas** con una (01) ambulancia cuya documentación está en trámite, **04 unidades inoperativas**, **01 pendiente de devolución** y **01 baja**; dentro de la flota 01 montacargas y 01 moto lineal, quedando a la fecha un **total de 68 unidades**. La cantidad de comisiones y consumo de combustible varían de acuerdo a la necesidad y/o requerimiento de las distintas áreas del Despacho Presidencial realizadas durante el mes respectivo.

En lo concerniente a las papeletas impuestas a los vehículos del Despacho Presidencial, se continua interponiendo los recursos correspondientes ante las entidades municipales, a fin que se tome en cuenta de la situación del servicio y de la exoneración que existe para los casos de infracciones cometidas por exceso de velocidad, en vista de estar amparados por el Reglamento Nacional de Tránsito, así como el pago de los mismos, en relación a las papeletas registradas en el Servicio de Administración Tributaria- SAT-LIMA, se viene trabajando con la Oficina de Asesoría Jurídica y los conductores para su trámite correspondiente.

Cuadro N° 1: Fuente: Sistema de control vehicular de transportes  
(Consumos de combustible)

COMBUSTIBLE	ENE	FEB	MAR	ABR	MAY	JUN	JUL	AGO	ACUMULADO
90	53.856	43.762	10.243	55.959	65.115	42.882	31.742	47.8	351
97	1213.686	944.037	1241.35	1197.33	1145.29	1094.51	1143.46	1344.1	9324
B5	1148.507	1216.45	1185.79	1109.24	1221	1048.34	1344.61	762.3	9036
GLP	508.102	530.383	212.528	408.383	432.747	332.335	316.659	389.7	3131 (*)
<b>total en GLNS</b>									<b>18711.393</b>

Consumo de enero a setiembre 201(\*) medida de consumo en litros)



b. Gasolina de 90 octanos

El consumo de gasolina de 90 octanos, en 01 Vehículo que recorrió en el mes podemos apreciar en cuadro N° 1 en el mes de agosto se puede apreciar el comparativo con el mes anterior un crecimiento de consumo en un 34%, cabe precisar que esto varía de acuerdo al incremento y/o disminución de comisiones diversas que cumplen actividades dentro del Despacho Presidencial.

c. Gasolina de 97 octanos

El consumo de gasolina de 97 octanos, en 25 Vehículos que recorrieron en el mes podemos apreciar en cuadro N°1 en el mes de agosto se puede apreciar el comparativo con el mes anterior un crecimiento de consumo en un 14%, cabe precisar que esto varía de acuerdo al incremento y/o disminución de comisiones asignados a funcionarios que cumplen actividades presidenciales.

d. Diesel 2

El consumo de DIESEL B5 S50, en 26 Vehículos que recorrieron en el mes podemos apreciar en cuadro N°1 en el mes de agosto se puede apreciar el comparativo con el mes anterior un crecimiento de consumo en un 43%, cabe precisar que esto varía de acuerdo al incremento y/o disminución de comisiones asignados a funcionarios y otros que cumplen actividades presidenciales.

e. GLP

El consumo de gasolina de 97 octanos, en 03 vehículos que recorrieron en el mes podemos apreciar en cuadro N°1 en el mes de agosto se puede apreciar el comparativo con el mes anterior un crecimiento de consumo en un 19%, cabe precisar que esto varía de acuerdo al incremento y/o disminución de comisiones y destinos para el traslado de alimentos al personal de seguridad que cumplen actividades presidenciales.

En consecuencia; dicha información es en base al consumo de los recursos hidrocarburos (90, 97 PLUS, DIESEL B5 S50 Y GLP) que es de vital importancia para esta nueva gestión en cumplimiento a las diversas actividades Oficiales con la premisa de minimizar el consumo en mediano y largo plazo en el DP.

Hago propicia la oportunidad para reiterarle los sentimientos de mi especial consideración y deferente estima.

Atentamente,

.....  
Capitán de Fragata AP  
Andrés Homero Everett Westras  
Director de Operaciones  
Despacho Presidencial

C.C. DTIS



Despacho Presidencial

Decenio de las Personas con Discapacidad en el Perú  
"Año de la Consolidación del Mar de Grau"



**INFORME N° 0266-2016-DP-DGA-DO/ASG**

**Para :** Capitán de Fragata MGP  
**ANDRÉS HOMERO EVERETT WESTRES**  
Director de Operaciones

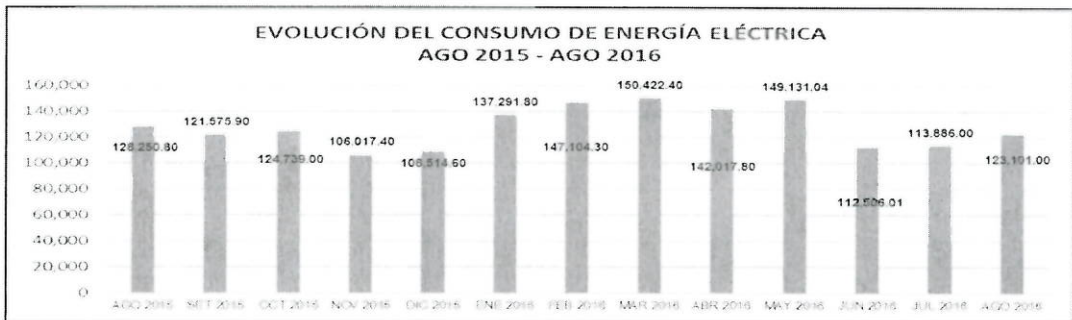
**Asunto :** Ecoeficiencia – agosto 2016.

**Fecha :** Lima, 04 de octubre de 2016.

Me dirijo a usted para saludarlo y a la vez remitir, adjunto al presente, los resultados obtenidos luego de haber implementado las medidas de Ecoeficiencia en el área de Servicios Generales del Despacho Presidencial correspondiente al mes de agosto del 2016; según detalle:

**Energía eléctrica**

Cuadro para Informe de Ecoeficiencia mensual AGOSTO 2015 - AGOSTO 2016			
MES	CONSUMO DE ENERGIA ACTIVA (kWh)		
	FUERA H.PUNTA	HORA PUNTA	TOTAL (kWh)
AGO 2015	105,636.80	22,614.00	128,251
SET 2015	98,365.50	23,210.40	121,576
OCT 2015	102,457.80	22,281.20	124,739
NOV 2015	87,396.20	18,621.20	106,017
DIC 2015	90,767.40	17,747.20	108,515
ENE 2016	115,709.80	21,582.00	137,292
FEB 2016	123,426.30	23,678.00	147,104
MAR 2016	125,109.20	25,313.20	150,422
ABR 2016	119,670.80	22,347.00	142,018
MAY 2016	127,334.60	21,796.44	149,131
JUN 2016	92,358.06	20,147.95	112,506
JUL 2016	95,342.00	18,544.00	113,886
AGO 2016	103,114.60	19,986.40	123,101
Totales	1,380,019.86	279,027.79	1,659,048



- Se aprecia un ligero ahorro con relación al mes de agosto del año pasado tanto en horas punta como en horas no puntas.
- Durante el mes de agosto se han realizado evaluaciones diarias de los sistemas eléctricos del Despacho Presidencial en sus tres sedes, subsanando fallas detectadas.

**Nota:**

- No es competencia del área de Servicios Generales brindar información respecto al consumo en importe monetario, El área sólo brinda conformidad a los consumos en kWh.
- No es competencia del área de Servicios Generales brindar información respecto la cantidad de personas que labora en el Despacho Presidencial.






Despacho Presidencial

Decenio de las Personas con Discapacidad en el Perú  
"Año de la Consolidación del Mar de Grau"

### Agua potable

Expresado en M3	ENE	FEB	MAR	ABR	MAY	JUN	JUL	AGO	SEP	OCT	NOV	DIC
AÑO 2015	3,256	2,802	2,849	3,261	2,731	2,731	3,552	3,025	2,815	4,036	3,219	3,002
AÑO 2016	3,003	2,856	2,811	3,087	3,527	3,486	3,016	3,047	0	0	0	0



- Se observa un pequeño incremento en el consumo de agua potable, para el mes de agosto con respecto al año pasado, lo cual se debe a la limpieza realizadas propias de la nueva gestión.
- En lo correspondiente a los suministros N° 5309731-7 y 3252388-8, la facturación solo considera costos de mantenimiento del equipo por cuanto no abastecen área alguna y sólo se mantienen como medida de contingencia ante cualquier eventualidad

Nota:

- No es competencia del área de Servicios Generales brindar información respecto al consumo en importe monetario, el área sólo brinda conformidad a los consumos en m3
- No es competencia del área de Servicios Generales brindar información respecto la cantidad de personas que labora en el Despacho Presidencial.

Atentamente,

  
 ASISTENTE DE ASESORÍA  
 CRISTIAN AMAS F.  
 SERVICIOS GENERALES

Para:

Servicios Generales  Preparar documento

Alimentación  Informar

Transportes  Evaluar y verificar

Conocimiento y fines

Difusión



*Co Díaz / Consolidación*

*Acción*