




Despacho Presidencial

Decenio de las Personas con Discapacidad en el Perú  
"Año de la consolidación del Mar de Grau"



**INFORME N° 041 - 2016-DP-OGA/OPE**

Para Rossana Rivera Iberico  
Directora General  
Oficina General de Administración

Asunto Informe de Ecoeficiencia - setiembre 2016

Referencia Resolución de la Dirección General de Administración N° 27-2016-DP/DGA, de fecha 31 mayo 2016 que aprueba la Directiva sobre Ecoeficiencia en el Despacho Presidencial

Fecha Lima, 01 DIC. 2016

Por medio de la presente y en cumplimiento a lo dispuesto en el documento de la de referencia se remite los cuadros estadísticos que reflejan los resultados de la implementación de medidas de Ecoeficiencia realizados en el área de Servicios Generales y Transportes del Despacho Presidencial, correspondiente al mes de setiembre 2016, de acuerdo siguiente detalle:

**1. AREA DE SERVICIOS GENERALES**

a. Energía eléctrica:

Cuadro para Informe de Ecoeficiencia mensual SETIEMBRE 2015 - SETIEMBRE 2016			
MES	CONSUMO DE ENERGIA ACTIVA (kWh)		
	FUERA H.PUNTA	HORA PUNTA	TOTAL (kWh)
SET 2015	98,365.50	23,210.40	121,575.90
OCT 2015	102,457.80	22,281.20	124,739.00
NOV 2015	87,396.20	18,621.20	106,017.40
DIC 2015	90,767.40	17,747.20	108,514.60
ENE 2016	115,709.80	21,582.00	137,291.80
FEB 2016	123,426.30	23,678.00	147,104.30
MAR 2016	125,109.20	25,313.20	150,422.40
ABR 2016	119,670.80	22,347.00	142,017.80
MAY 2016	127,334.60	21,796.44	149,131.04
JUN 2016	92,358.06	20,147.95	112,506.01
JUL 2016	95,342.00	18,544.00	113,886.00
AGO 2016	103,114.60	19,986.40	123,101.00
SET 2016	93,384.80	19,154.80	112,539.60
Totales	1,380,019.86	279,027.79	1,894,688.25



PROVEIDO N°: 00396 FECHA: 02 DIC. 2016

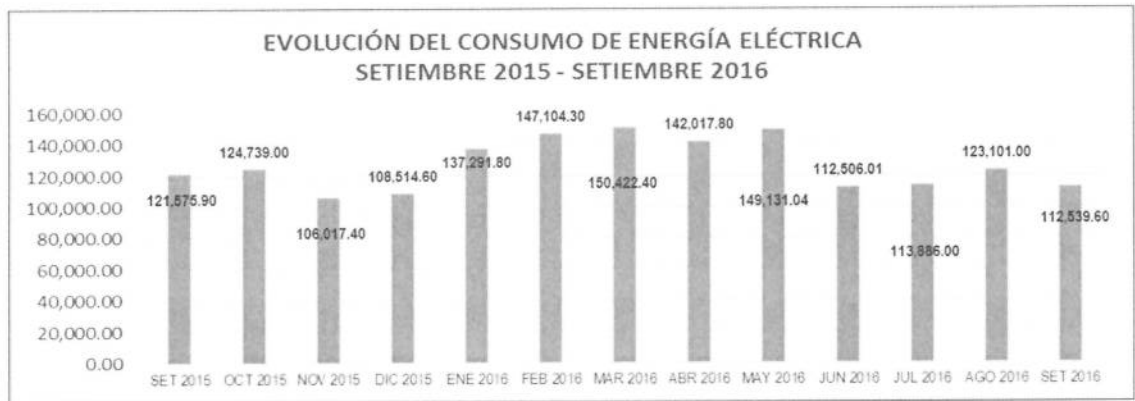
DIRIGIDO A:

SECRETARIA  INFORMAR   
 SOPORTE  CONOCIMIENTO   
 REDES  PROYECTAR RPTA.   
 DESARROLLO  ARCHIVO

OBSERVACIONES:

*Cerr convido de [Signature]*






- Se aprecia un ligero ahorro con relación al mes de setiembre del año pasado tanto en horas punta como en horas no puntas.
- Durante el mes de setiembre se han realizado evaluaciones diarias de los sistemas eléctricos del Despacho Presidencial en sus tres sedes, subsanando fallas detectadas.

Nota:

- No es competencia del área de Servicios Generales brindar información respecto al consumo en importe monetario, El área sólo brinda conformidad a los consumos en kWh.
- No es competencia del área de Servicios Generales brindar información respecto la cantidad de personas que labora en el Despacho Presidencial.

b. Agua potable:

Expresado en M3	ENE	FEB	MAR	ABR	MAY	JUN	JUL	AGO	SEP	OCT	NOV	DIC
AÑO 2015	3,256	2,802	2,849	3,261	2,731	2,731	3,552	3,025	2,815	4,036	3,219	3,002
AÑO 2016	3,003	2,856	2,811	3,087	3,527	3,486	3,016	3,047	3,566	0	0	0



- Se observa un pequeño incremento en el consumo de agua potable, para el mes de setiembre con respecto al año pasado, lo cual se debe a la limpieza que se realiza y activaciones de punto de agua, propias de la nueva gestión.
- En lo correspondiente a los suministros N° 5309731-7 y 3252388-8, la facturación solo considera costos de mantenimiento del equipo por cuanto no abastecen área alguna y sólo se mantienen como medida de contingencia ante cualquier eventualidad.

Nota:

- No es competencia del área de Servicios Generales brindar información respecto al consumo en importe monetario, el área sólo brinda conformidad a los consumos en m3
- No es competencia del área de Servicios Generales brindar información respecto la cantidad de personas que labora en el Despacho Presidencial.



## 2. EQUIPO DE TRANSPORTES:

### a. Consumo de combustible

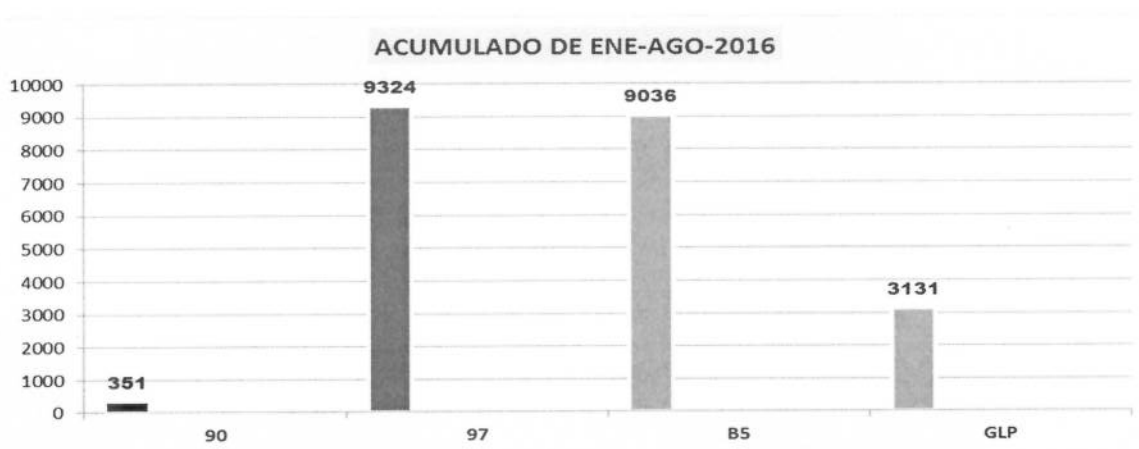
En el mes de setiembre del 2016 el área de Transportes iniciaba su segundo mes de operaciones con la flota vehicular 67 unidades dentro de los cuales **62 unidades están operativas** con una (01) ambulancia cuya documentación está en trámite y **04 unidades inoperativas**; dentro de la flota 01 montacargas y 01 moto lineal, quedando a la fecha un **total de 67 unidades**. La cantidad de comisiones y consumo de combustible varían de acuerdo a la necesidad y/o requerimiento de las distintas áreas del Despacho Presidencial realizadas durante el mes respectivo.

En lo concerniente a las papeletas impuestas a los vehículos del Despacho Presidencial, se continua interponiendo los recursos correspondientes ante las entidades municipales a fin de que se tome en cuenta de la situación del servicio y de la exoneración que existe para los casos de infracciones cometidas por exceso de velocidad, en vista de estar amparados por el Reglamento Nacional de Tránsito, así como el pago de los mismos, en relación a las papeletas registradas en el Servicio de Administración Tributaria- SAT-LIMA, se viene trabajando con la Oficina de Asesoría Jurídica y los conductores para su trámite correspondiente.

Cuadro N° 1: Fuente: Sistema de control vehicular de transportes  
(Consumos de combustible)

COMBUSTIBLE	ENE	FEB	MAR	ABR	MAY	JUN	JUL	AGO	SEP	ACUMULADO
90	53.856	43.762	10.243	55.959	65.115	42.882	31.742	47.8	37.201	389
97	1213.686	944.037	1241.35	1197.33	1145.29	1094.51	1143.46	1344.1	1125.751	10450
B5	1148.507	1216.45	1185.79	1109.24	1221	1048.34	1344.61	762.3	692.974	9729
GLP	508.102	530.383	212.528	408.383	432.747	332.335	316.659	389.7	369.441	3500 (*)
total en GLNS										20567
total en LTS										3500

Consumo de enero a setiembre 2016(\*) medida de consumo en litros)



b. Gasolina de 90 octanos

El consumo de gasolina de 90 octanos, en 01 Vehículo que recorrió en el mes podemos apreciar en cuadro N°1 en el mes de setiembre se puede apreciar el comparativo con el mes anterior una disminución de un 10% aproximado, siendo el **consumo/nro. de vehículos** la misma por ser una sola unidad cabe precisar que esto varía de acuerdo al incremento y/o disminución de comisiones asignados a funcionarios que cumplen actividades presidenciales.

c. Gasolina de 97 octanos

El consumo de gasolina de 97 octanos, en 19 Vehículos que recorrieron en el mes podemos apreciar en cuadro N°1 en el mes de setiembre se puede apreciar el comparativo con el mes anterior una disminución de un 16% aproximado, siendo el **consumo/nro. De vehículos** es de 59.241 glns cabe precisar que esto varía de acuerdo al incremento y/o disminución de comisiones asignados a funcionarios que cumplen actividades presidenciales.

d. Diesel 2

El consumo de gasolina de Diésel B5 s50, en 22 Vehículos que recorrieron en el mes podemos apreciar en cuadro N°1 en el mes de setiembre se puede apreciar el comparativo con el mes anterior una disminución de un 10% aproximado, siendo el **consumo/nro. de vehículos** es de 31.499 glns cabe precisar que esto varía de acuerdo al incremento y/o disminución de comisiones asignados a funcionarios que cumplen actividades presidenciales.

e. GLP

El consumo de gasolina de Gas Licuado de Petróleo GLP, en 03 vehículos que recorrieron en el mes podemos apreciar en cuadro N°1 en el mes de setiembre se puede apreciar el comparativo con el mes anterior una disminución de un 5% aproximado, siendo el **consumo/nro. de vehículos** es de 123.241 lts cabe precisar que esto varía de acuerdo al incremento y/o disminución de comisiones para el reparto de alimentos al personal de seguridad y otros a fines que cumplen actividades presidenciales.

En consecuencia; dicha información es en base al consumo de los recursos hidrocarburos (90, 97 PLUS, DIESEL B5 S50 Y GLP) que es de vital importancia para esta nueva gestión en cumplimiento a las diversas actividades Oficiales con la premisa de minimizar el consumo en mediano y largo plazo en el DP.

Por todo lo expuesto, está oficina ésta cumpliendo con las medidas de ecoeficiencia establecidas, lo cual se informa según lo dispuesto en el numeral 4.2.2. de la Directiva de la referencia, sugiriendo que esta información sea derivada al Comité de Ecoeficiencia, para su conocimiento y fines pertinentes.

Atentamente,



Francis A. Pittman Villarreal  
Director de Operaciones  
Despacho Presidencial